


HT 410 HOLZ/ALUMINIUM-HAUSTÜR

FLÄCHENBÜNDIGES DESIGN INNEN UND AUSSEN



EIGENSCHAFTEN

Wärmedämmung
(in W/m^2K)



bis $U_D = 0,58$

Schallschutz
(in dB)



bis 37

Sicherheit



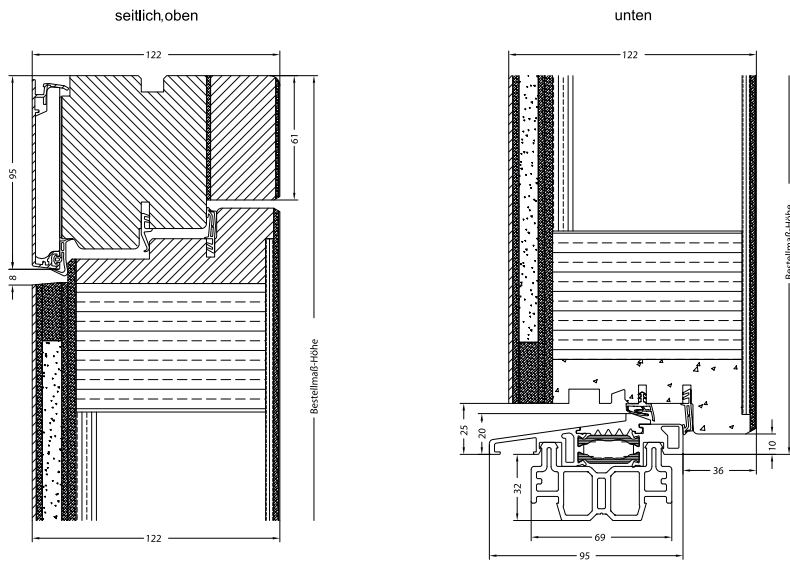
bis WK 2

Designstil

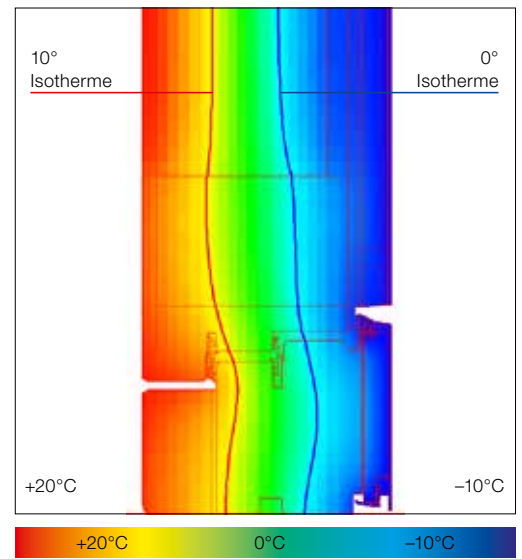
studio



Schnitte



Isotherme



Tür-Modelle



HT-16-001



HT-16-002



HT-16-007



HT-16-008



HT-16-015



HT-16-016



HT-16-003



HT-16-004



HT-16-006



HT-16-019

Online-Türendesigner

